

こうなる前に!

雪庇発生を防ぐ

雪融け促進効果あり

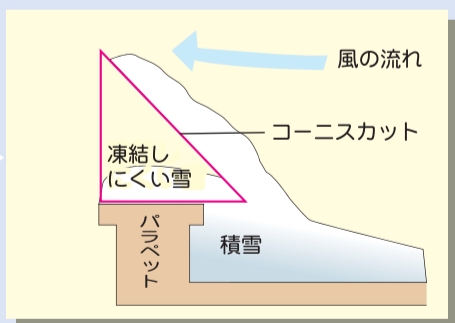
コーニスカット

今にも落ちそうな雪庇。これは、屋根に積もった雪が、風の流れにより渦を巻いて上からも横からも、さらには下からまでも付着して大きくなり、屋根からはみ出した状態のこと。どんどん成長してしまう雪庇で、お困りではありませんか? こうなる前に、コーニスカットで防ぎましょう!

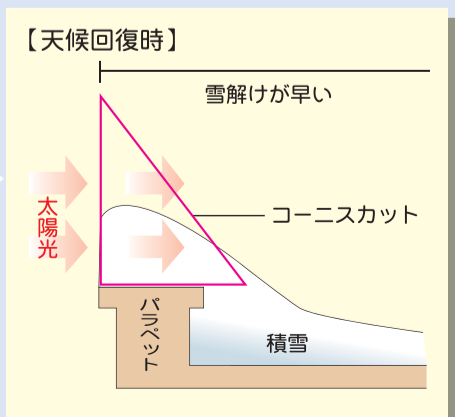
その成果をお確かめ下さい



雪庇が発生しないのは...



雪融けしやすくなるのは...



雪庇ができない仕組み

【コーニスカット】を設置することで自然の風の力をコントロールし、屋根雪が風に飛ばされても積雪部分に付着しないよう、建物から離れていきます。また、コーニスカットは設置場所の条件により高さが選べます。気象条件や周辺建物などにも寄りますので、熟練した専門スタッフがお見積り致します。

③ 気象条件により、【コーニスカット】で止められた先の積雪にさらに雪が付着し、小さな雪庇が発生する場合があります。

【コーニスカット】がある場合


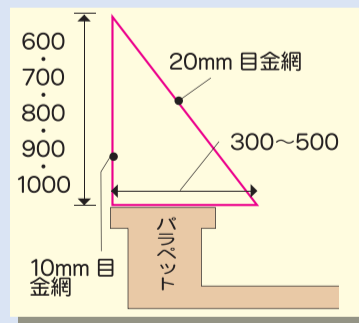
天候が回復し、太陽光がコーニスカットにあたると、コーニスカットに付着している雪は温められ、雪融けを促進します。

③ 気象条件、屋根構造等の条件により異なります。




【コーニスカット】実証例

北海道小樽市 パラペット設置
コーニスカットの近くから雪融けが始まっています。



10mm 目金網



20mm 目金網

コーニスカットのカラーバリエーション

コーニスカットは「黒」「グレー」の2色となります。外観にマッチした色をお選び下さい。(基本色:グレー)

ブラック

グレー